

# 今月のお仕事



いつもお世話になってます。  
ありがとうございます。

TEL 058-324-9993

お気軽にお問い合わせください  
お電話お待ちしております

冬です。安全第一  
で行きます。



☆岐阜市 O 様 床板補修工事☆ 築 30 年のお客様。床鳴りを解消する工事です。下地から交換ではなく、既設フロアに重ね張りします。床鳴りのひどい所は部分的にフロアをめくり、下地補強してから上に貼っていきます。


この他にもたくさんの方々に世話になりました。  
ありがとうございます。



Before



部分的にめくって直します



Under construction

ビスで補強していきます



After


☆工事前はキッチン前を中心にキシミ音がしていました。今では合板に床板張りの 2 重張りが主流ですが、当時は下地のネタ(角材)にフロア張りが主流で、角材同士も今のようなビス止めでなく、釘留めが主流でした。どうしても年月が経つと材料の間にすき間ができキシミ音の原因になります。

☆洗面脱衣場の床も同様に張替えです。ここはクッションフロアだったので、めくってから床板を張ります



Before

☆岐阜市 N 様 外壁の張替え工事です。ALC 外壁に下地をし、金属サイディングと角スパンドレルを張りました。



Under construction



After



After



Before



この一枚から雨漏りしてました

壁の染み

Before


☆本巣市 T 様 玄関の格子天井から雨漏りしジュラク壁に染みが出来ました。調査すると入母屋屋根の谷板金に穴があり、雨漏りしてました。谷板金を交換し、今後のメンテナンス用に格子天井の一枚を取り外せるようにしています。



Before

玄関屋根の谷部分

谷の銅板に穴開いてます



Under construction



After

この後に壁も塗り直しています



最後までご覧いただきありがとうございます。来月も頑張ります。よろしく願いいたします。下のQRコードからもご覧いただけます